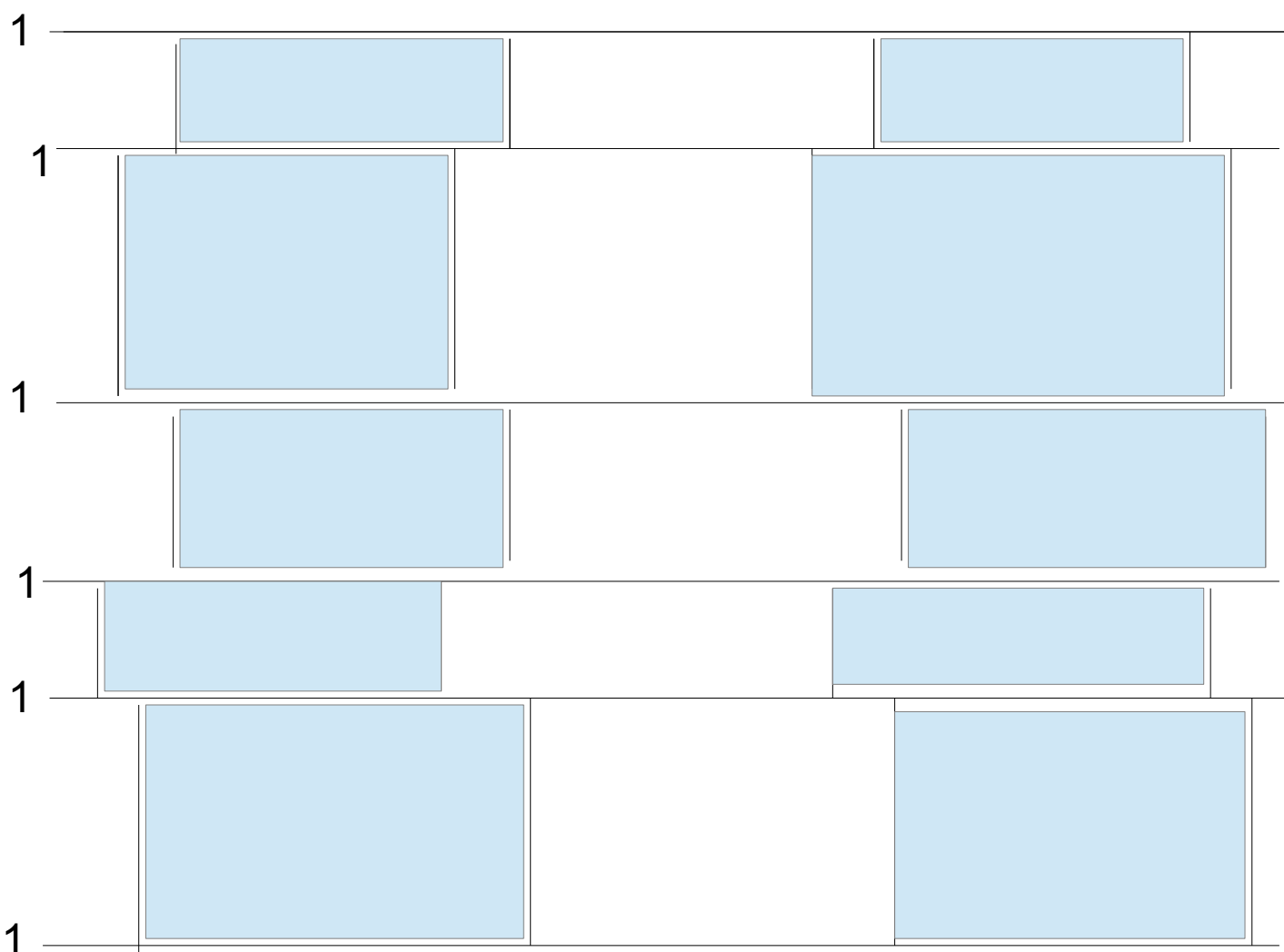


L'étagère, vue de face :

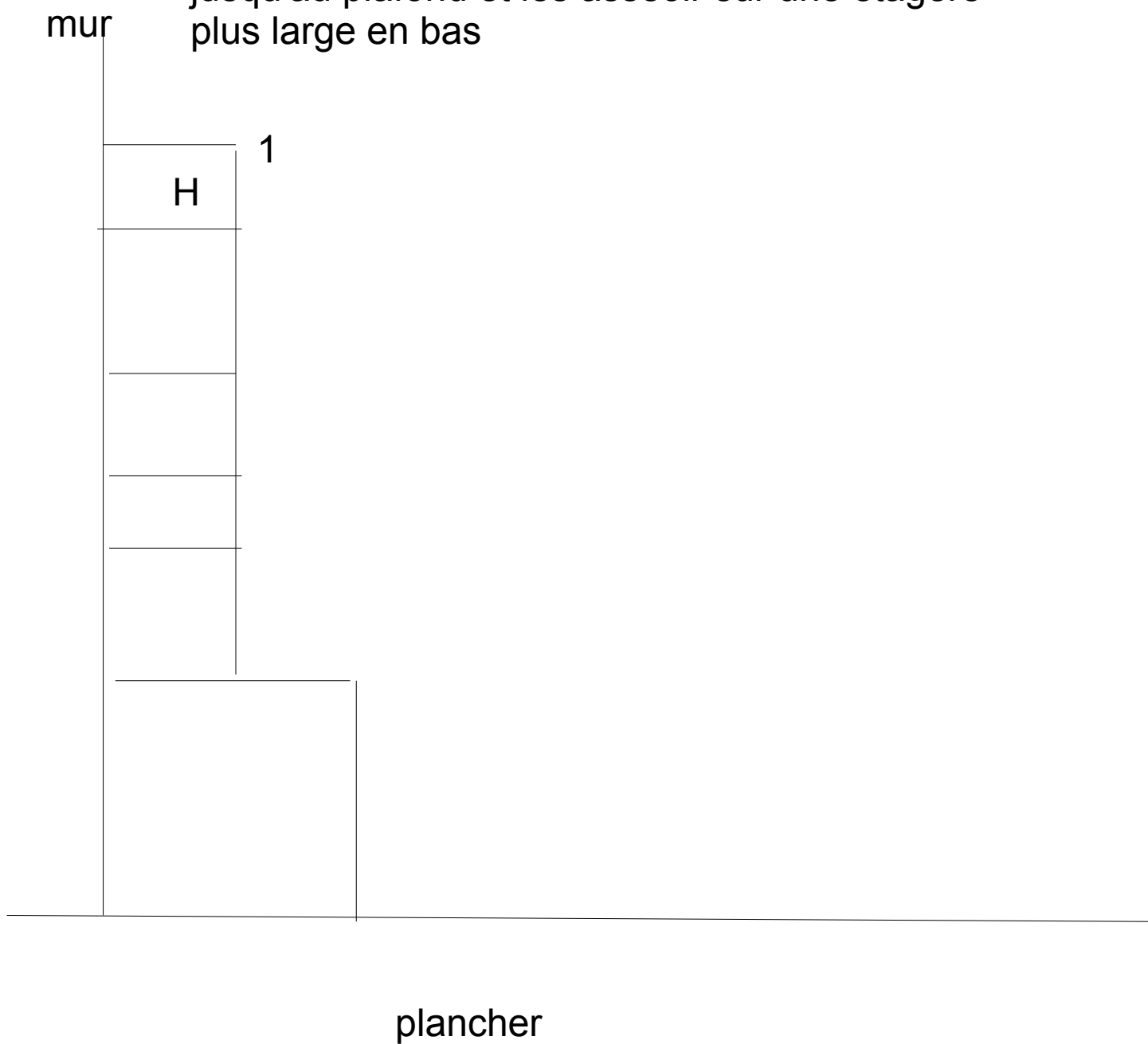
Elle peut monter jusqu'au plafond, sans fixation si elle est assez large : environ 3 m de large.

- 1 : planches de medium de la longueur souhaitée pour l'étagère et de la profondeur correspondant à la profondeur max des livres que l'on veut mettre dedans (on a intérêt pour des questions de place à faire une bibliothèque pour les petits livres, CD et DVD et une pour les grands livres ou alors faire une rangée de grands livres en bas avec une planche plus large posée sur des H (voir explication des H page 3) larges de la même dimension puis mettre par dessus des planches plus étroites ce qui te fait une sorte de plan pour poser des objets (voir page suivante de profil)

- 2 : les H (voir page 3) peuvent être décalés selon l'esthétique souhaitée.

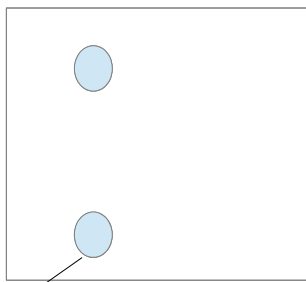
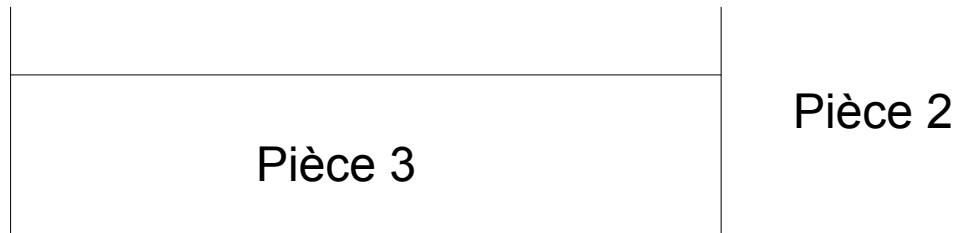


Étagère de profil : on peut les faire monter jusqu'au plafond et les asseoir sur une étagère plus large en bas



# Plans des H

Vue de dessus



Vis à bois

2 pièces de style 2 ayant pour cotés :  
- en hauteur la hauteur des livres que l'on veut mettre plus 2 ou 3 cm et avec plus de marge si on veut mélanger les éditions  
- en profondeur la largeur des livres + la place qui est perdue du fait de la planche (pièce 3).

Vue en perspective du H

